




COLECȚIA DE UȘI EXPRESS

UȘI DE INTERIOR

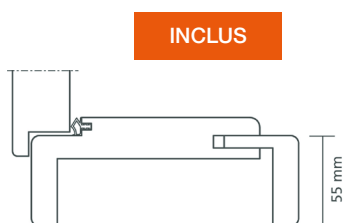
Portalit® WESTAG 



Ușă plină



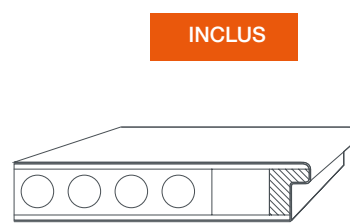
| Denumire produs |
|--|
| Ușă PortaLit Basic + Toc reglabil, 735 / 860 x 1985 x 80 / 100 mm |
| Ușă PortaLit Basic + Toc reglabil, 735 / 860 x 1985 x 125 / 145 mm |
| Ușă PortaLit Basic + Toc reglabil, 735 / 860 x 1985 x 165 mm |
| Ușă PortaLit Basic + Toc reglabil, 735 / 860 x 1985 x 185 / 205 mm |
| Ușă PortaLit Basic + Toc reglabil, 735 / 860 x 1985 x 225 / 240 / 270 mm |
| Ușă PortaLit Basic + Toc reglabil, 735 / 860 x 1985 x 290 / 310 / 330 mm |



Sistem cu toc reglabil cu garnitură și căptușeală



Set balamale V0020/V 3400 WF

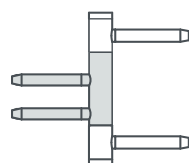


Panou blat ușă cu perforații tubulare

OPȚIONAL: Ușă Vitrată / Accesorii



Decupaj Rame KS fără sticlă



Set balamale V0026/V 4400WF



Mâner inox L-form BB



Mâner inox L-form PZ



Mâner inox L-form WC



Cilindru




Cost suplimentar Colecția Trend

Notă: Accesoriile din secțiunea „Opțional” prezintă costuri suplimentare.

Editor: HOLVER S.R.L.

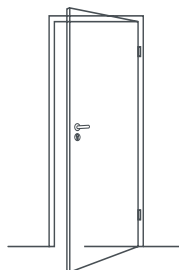
Nu ne asumăm răspunderea pentru eventualele erori, greșeli de tipar sau modificări de prețuri. Toate imaginile sunt cu titlu de prezentare. Ne rezervăm dreptul de a face modificări fără notificări prealabile.

Ușă plină



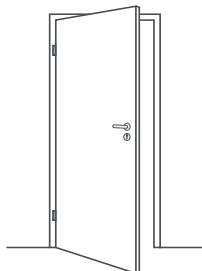
| Denumire produs |
|--|
| Ușă PortaLit Basic + Toc reglabil, 735 / 860 x 2110 x 80 / 100 mm |
| Ușă PortaLit Basic + Toc reglabil, 735 / 860 x 2110 x 125 / 145 mm |
| Ușă PortaLit Basic + Toc reglabil, 735 / 860 x 2110 x 165 mm |
| Ușă PortaLit Basic + Toc reglabil, 735 / 860 x 2110 x 185 / 205 mm |
| Ușă PortaLit Basic + Toc reglabil, 735 / 860 x 2110 x 225 / 240 / 270 mm |
| Ușă PortaLit Basic + Toc reglabil, 735 / 860 x 2110 x 290 / 310 / 330 mm |

Sensul de deschidere conform normativului din



DIN dreapta

Când ușa se deschide spre noi, balamalele sunt pe partea dreaptă.



DIN stânga

Când ușa se deschide spre noi, balamalele sunt pe partea stângă.

| Dimensiunea blatului de ușă (cu falț) | Dimensiunea minimă a golului de zid | Dimensiunea recomandată a golului de zid | Dimensiunea maximă a golului de zid | Dimensiunea blatului de ușă (fără falț) |
|--|-------------------------------------|--|-------------------------------------|---|
| Lățime în mm (pentru tocul din lemn) | | | | |
| 610 | 635 | 650 | 680 | 584 |
| 735 | 760 | 775 | 805 | 709 |
| 860 | 885 | 900 | 930 | 834 |
| 985 | 1010 | 1025 | 1055 | 959 |
| 1110 | 1135 | 1150 | 1180 | 1084 |
| 1235 | 1260 | 1275 | 1305 | 1209 |
| Înălțime în mm (pentru tocul din lemn) | | | | |
| 1985 | 2005 | 2010 | 2025 | 1972 |
| 2110 | 2130 | 2135 | 2150 | 2097 |

| DIN-NORM Tocuri reglabile - 4 mm/+16 mm | | | | | | | | | | | | | | | | |
|---|-----------------|-----------------|-----------------|------------------|-----|-----|-----|-----|-----|-----|-----|-----|-----|-----|-----|--|
| Grosimea peretelui | 65 ¹ | 70 ¹ | 80 ¹ | 100 ¹ | 125 | 145 | 165 | 185 | 205 | 225 | 240 | 270 | 290 | 310 | 330 | |
| Reglabil: de la | 65 | 70 | 80 | 100 | 121 | 141 | 161 | 181 | 201 | 221 | 236 | 266 | 286 | 306 | 326 | |
| până la | 78 | 86 | 96 | 116 | 141 | 161 | 181 | 201 | 221 | 241 | 356 | 286 | 306 | 326 | 346 | |

Editor: HOLVER S.R.L.

Nu ne asumăm răspunderea pentru eventualele erori, greșeli de tipar sau modificări de prețuri. Toate imaginile sunt cu titlu de prezentare. Ne rezervăm dreptul de a face modificări fără notificări prealabile.




Mit dem Blauen Engel ausgezeichnet

Basic




A 222 Pma A 223 Pma A 242 Pe A 402 Pe ESR 222 Rb AH 74 PoF EIB 310 PoF BU 88 PoF NU 736 PoF

Trend



A 446 Pma A 416 Pe Pi 230 In PiC 230 InC NU 324 Rb Ei 424 Lo EIC 424 LoC Ei 443 Rb BN 434 Pe



Ei 342 Rb PiC 11 InC Ei 767 In EIC 767 InC Ei 793 Si EIC 793 Si NU 717 Rb PIC 44 InC

Homapal



454 SRM Alu-Strichmatt Roségold 447 SRM Alu-Strichmatt Kupferferton 451 SRM Alu-Strichmatt Bronzeton

HOMAPAL - LA CERERE

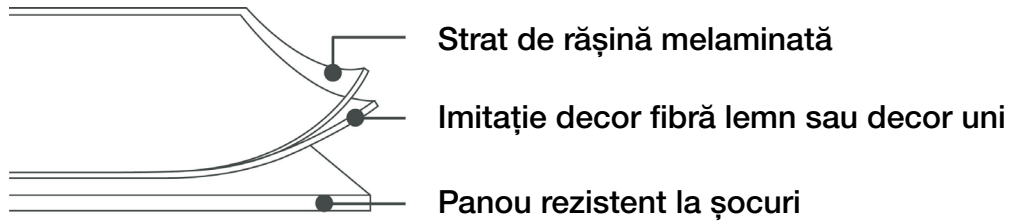
Deoarece metalele se comportă atât de diferit de alte materiale, ele au exercitat întotdeauna o mare fascinație: Ele trezesc interesul observatorului și își schimbă aspectul în funcție de influența luminii și de momentul zilei. Pentru a oferi rezistența necesară, Homapal a dezvoltat SRM - Scratch Resistant Matt: o suprafață metalică mată foarte rezistentă la zgârieturi, cu proprietăți anti amprentă. Pentru prima dată, această suprafață excepțională este acum disponibilă pentru ușile rezidențiale și funcționale.

NOU - **NEW**

LIVRARE RAPIDĂ -



Suprafață de finisare CPL



Rezistență la lumină



Rezistență la murdărie



Stabilitate termică



Rezistență la jarul de țigară



Rezistență la șocuri



Rezistență la zgâriere



Rezistență la abraziune



Suprafață antibacteriană



Rezistență la substanțe chimice
de uz casnic



Rezistență la abur



HOLVER S.R.L.

500053 Brașov, Str. Bucegi 16 - jud. Brașov
T/F: +40 268 50 61 36, brasov@holver.ro

307350 Timișoara, Str. Principală 544, Remetea Mare - jud. Timiș
T: +40 256 23 01 33, F: +40 256 23 01 34, timisoara@holver.ro

407350 Cluj Napoca, Com. Jucu 69B - jud. Cluj
T: +40 264 40 22 30, F: +40 264 40 22 31, cluj@holver.ro

077040 Chiajna, București, Str. Industriilor 11 - jud. Ilfov
T: +40 21 40 79-400, F: +40 21 40 79-457, bucuresti@holver.ro

700180 Iași, Calea Chișinăului 34 - jud. Iași
T: +40 232 465 837, F: +40 232 409 030, iasi@holver.ro